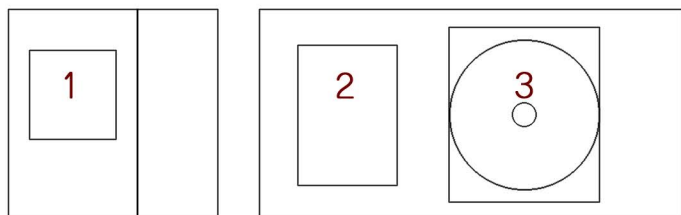


# 1個から作れるオリジナルレザーギフトCD/DVDケース用 - データサイズについて

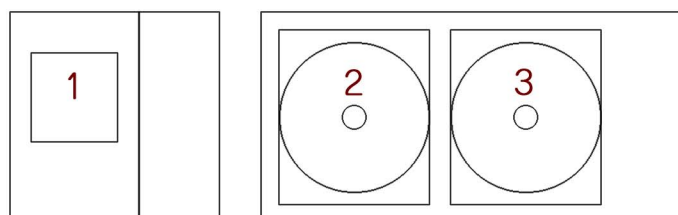
## ① 【CD/DVD1枚+写真2枚】 タイプ



- 1・縦 75mm横 70mm 〈ファイル名は受注番号101〉
- 2・縦152mm横102mm 〈ファイル名は受注番号102〉
- 3・縦140mm横127mm 〈ファイル名は受注番号103〉

(※3はテンプレートで配置を確認してください)  
(ファイル名の一例：受注番号が505なら505101～3)

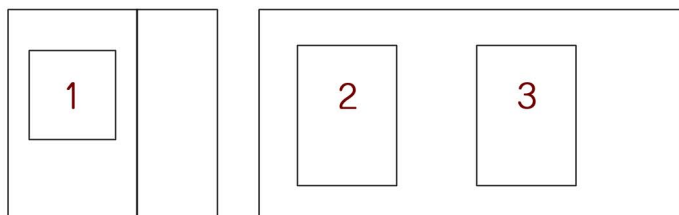
## ② 【CD/DVD 2枚+写真1枚】 タイプ



- 1・縦 75mm横 70mm 〈ファイル名は受注番号201〉
- 2・縦140mm横127mm 〈ファイル名は受注番号202〉
- 3・縦140mm横127mm 〈ファイル名は受注番号203〉

(※2・3はテンプレートで配置を確認してください)  
(ファイル名の一例：受注番号が505なら505201～3)

## ③ 【写真3枚】 タイプ



- 1・縦 75mm横 70mm 〈ファイル名は受注番号301〉
- 2・縦152mm横102mm 〈ファイル名は受注番号302〉
- 3・縦152mm横102mm 〈ファイル名は受注番号303〉

(ファイル名の一例：受注番号が505なら505301～3)

～難しい！という方へ～

データ準備についてよく分からないようでしたら、  
データ（写真等）をそのままお送りください。  
データサイズ等に問題が無いか確認の上、  
お任せリサイズでも製作させていただきます。

※ご注文前のご相談もお受けしております  
※データの加工・修正・デザイン等はお受けしておりません

.....

写真・印刷物等の持ち込み製作も可能です。  
詳細はお問い合わせください

## ☆ご確認ください☆

- ・データは300dpi、JPGの最高画質&指定ファイル名で保存してください。
- ・データの上下左右各5～10mm程度は枠内に隠れますので、  
文字など重要な部分が切れないようご注意ください。
- ・指定サイズの端一杯まで画像を入れて下さい（塗り足ししてください）。  
～端まで画像がないと、斜めから見た際に白い余白が見えてしまう場合があります～



写真のある生活～アルフォト～<http://www.al-photo.com>  
お問い合わせ・データ入稿は：info@al-photo.com